



HAUTE AUTORITÉ DE SANTÉ

MESURER
& AMÉLIORER LA QUALITÉ

RAPPORT

IQSS - Coordination à la sortie et prise en charge de la douleur en MCO


Résultats comparatifs détaillés
Campagne 2022 - Données 2021

Source dossier patient

26 janvier 2023

Descriptif de la publication

| | |
|-------------------------------|---|
| Titre | IQSS - Coordination à la sortie et prise en charge de la douleur en MCO Résultats comparatifs détaillés Campagne 2022 - Données 2021 Source dossier patient |
| Méthode de travail | |
| Objectif(s) | Annexe au rapport complet : Résultats nationaux des mesures des indicateurs de qualité et de sécurité des soins en médecine-chirurgie-obstétrique dont la chirurgie ambulatoire |
| Cibles concernées | |
| Demandeur | |
| Promoteur(s) | Haute Autorité de santé (HAS) |
| Pilotage du projet | |
| Recherche documentaire | |
| Auteurs | |
| | |
| Validation | Version du 26 janvier 2023 |
| Actualisation | |
| Autres formats | |

Ce document ainsi que sa référence bibliographique sont téléchargeables sur www.has-sante.fr 

Haute Autorité de santé – Service communication et information
5 avenue du Stade de France – 93218 SAINT-DENIS LA PLAINE CEDEX. Tél. : +33 (0)1 55 93 70 00
© Haute Autorité de santé – janvier 2023

Sommaire

| | |
|---|----------|
| Synthèse des résultats du thème | 4 |
| 1. Qualité de la lettre de liaison à la sortie | 5 |
| 1.1. Résultats nationaux | 5 |
| 1.2. Résultats régionaux | 7 |
| 1.3. Résultats par catégorie | 8 |
| 2. Évaluation et prise en charge de la douleur | 9 |
| 2.1. Résultats nationaux | 9 |
| 2.2. Résultats régionaux | 11 |
| 2.3. Résultats par catégorie | 12 |

Synthèse des résultats du thème

| Campagne | Qualité de la lettre de liaison à la sortie | Évaluation et prise en charge de la douleur |
|----------|---|---|
| 2022 | 56/100 | 88% |

1. Qualité de la lettre de liaison à la sortie

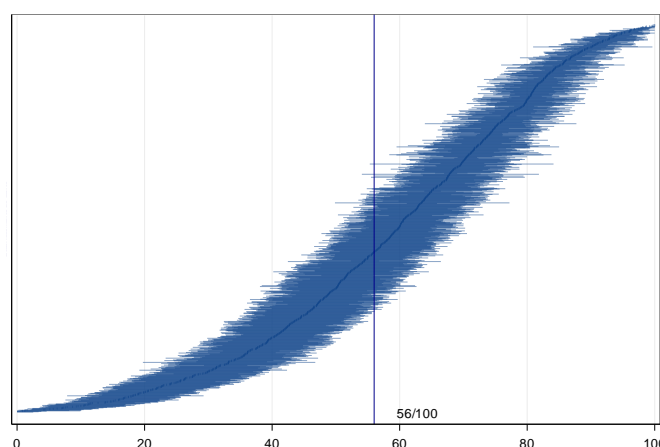
1.1. Résultats nationaux

1.1.1. Ensemble des dossiers analysés

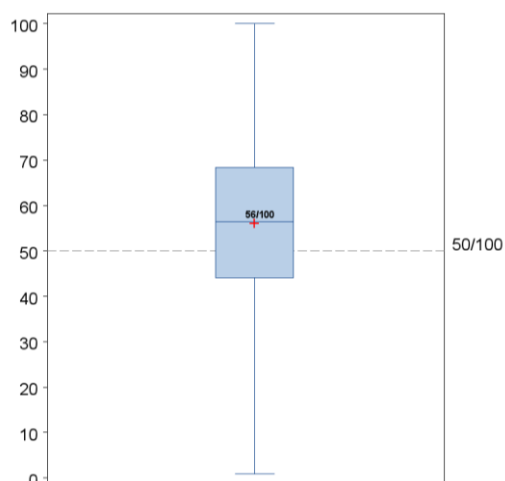
| | |
|--------------------|--------|
| Nombre d'ES | 1 311 |
| Nombre de dossiers | 87 517 |
| Moyenne | 59/100 |

1.1.2. ES éligibles avec au moins 31 dossiers - Distribution des résultats

| | |
|--------------------------------|---------|
| Nombre d'ES | 1 283 |
| Nombre de dossiers | 87 017 |
| Moyenne pondérée ES | 56/100 |
| Résultat min obtenu par les ES | 1/100 |
| 1er quartile | 44/100 |
| Médiane | 56/100 |
| 3ème quartile | 68/100 |
| Résultat max obtenu par les ES | 100/100 |



1.1.3. Représentation BoxPlot de la distribution



1.1.4. Positionnement par rapport à la moyenne nationale

| | Indicateur Qualité de la lettre de liaison à la sortie | | | | | | Total |
|--------------|--|------|-------------------------------------|------|---|------|-------|
| | Moyenne nationale dépassée Classe A | | Moyenne nationale atteinte Classe B | | Moyenne nationale non atteinte Classe C | | |
| | Nombre | % | Nombre | % | Nombre | % | |
| Données 2021 | 563 | 43.9 | 367 | 28.6 | 353 | 27.5 | 1 283 |

1.1.5. Positionnement par rapport à l'objectif de performance

| | Indicateur Qualité de la lettre de liaison à la sortie | | | | | | Total |
|--------------|--|------|--|------|--|------|-------|
| | Objectif de performance dépassé Classe A | | Objectif de performance atteint Classe B | | Objectif de performance non atteint Classe C | | |
| | Nombre | % | Nombre | % | Nombre | % | |
| Données 2021 | 134 | 10.4 | 262 | 20.4 | 887 | 69.1 | 1 283 |

1.1.6. Évolution par rapport au précédent recueil

Indicateur Qualité de la lettre de liaison à la sortie

Non calculable

1.2. Résultats régionaux

1.2.1. Moyennes régionales en (/100)

| ES composant la référence nationale | Moyenne nationale |
|-------------------------------------|-------------------|
| 1 283 | 56 |

| Régions | Nombre d'ES avec effectif N>= 31 | Moyenne par région |
|-------------------------|----------------------------------|--------------------|
| Auvergne-Rhône-Alpes | 147 | 55 |
| Bourgogne-Franche-Comté | 62 | 49 |
| Bretagne | 60 | 49 |
| Centre-Val de Loire | 46 | 47 |
| Corse | 12 | 53 |
| Grand Est | 128 | 49 |
| Guadeloupe | 12 | 55 |
| Guyane | 3 | 52 |
| Hauts de France | 113 | 63 |
| Ile de France | 193 | 60 |
| Martinique | 8 | 50 |
| Normandie | 67 | 51 |
| Nouvelle Aquitaine | 123 | 53 |
| Occitanie | 122 | 61 |
| Océan Indien | 13 | 58 |
| PACA | 116 | 66 |
| Pays de la Loire | 58 | 47 |

1.3. Résultats par catégorie

1.3.1. Moyennes par catégorie d'établissement (/100)

| ES composant la référence nationale | Moyenne nationale |
|-------------------------------------|-------------------|
| 1 283 | 56 |

| Catégorie ES | Nombre d'ES avec effectif N>= 31 | Moyenne par catégorie |
|--------------|----------------------------------|-----------------------|
| CH | 557 | 51 |
| CHU | 139 | 55 |
| CLCC | 20 | 66 |
| PSPH/EBNL | 137 | 62 |
| Privé | 430 | 63 |

2. Évaluation et prise en charge de la douleur

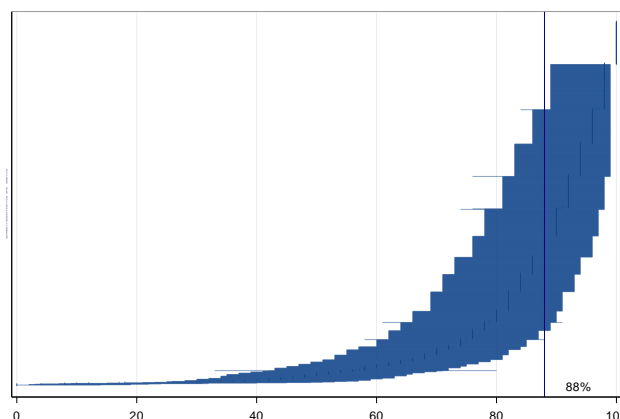
2.1. Résultats nationaux

2.1.1. Ensemble des dossiers analysés

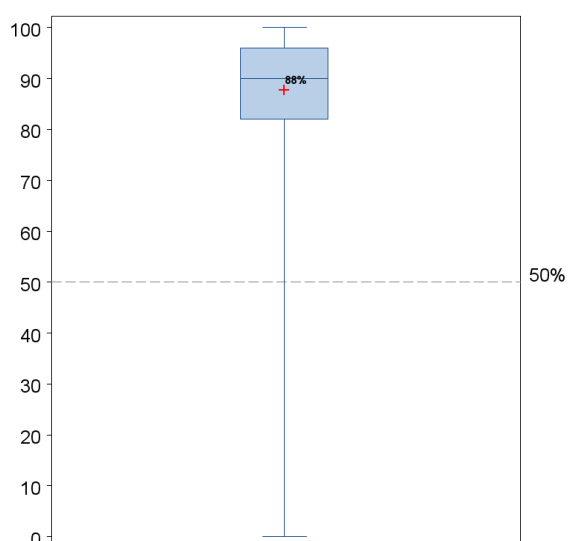
| | |
|--------------------|--------|
| Nombre d'ES | 1 312 |
| Nombre de dossiers | 65 376 |
| Moyenne | 87% |

2.1.2. ES éligibles avec au moins 10 dossiers - Distribution des résultats

| | |
|--------------------------------|--------|
| Nombre d'ES | 1 311 |
| Nombre de dossiers | 65 370 |
| Moyenne pondérée ES | 88% |
| Résultat min obtenu par les ES | 0% |
| 1er quartile | 82% |
| Médiane | 90% |
| 3ème quartile | 96% |
| Résultat max obtenu par les ES | 100% |



2.1.3. Représentation BoxPlot de la distribution



2.1.4. Positionnement par rapport à la moyenne nationale

| | Indicateur Évaluation et prise en charge de la douleur | | | | | | Total |
|--------------|--|------|-------------------------------------|------|---|------|-------|
| | Moyenne nationale dépassée Classe A | | Moyenne nationale atteinte Classe B | | Moyenne nationale non atteinte Classe C | | |
| | Nombre | % | Nombre | % | Nombre | % | |
| Données 2021 | 314 | 24.0 | 799 | 60.9 | 198 | 15.1 | 1 311 |

2.1.5. Positionnement par rapport à l'objectif de performance

| | Indicateur Évaluation et prise en charge de la douleur | | | | | | Total |
|--------------|--|------|--|------|--|-----|-------|
| | Objectif de performance dépassé Classe A | | Objectif de performance atteint Classe B | | Objectif de performance non atteint Classe C | | |
| | Nombre | % | Nombre | % | Nombre | % | |
| Données 2021 | 671 | 51.2 | 547 | 41.7 | 93 | 7.1 | 1 311 |

2.1.6. Évolution par rapport au précédent recueil

| | Indicateur Évaluation et prise en charge de la douleur | | | | | | Total |
|--------------|--|------|--------|------|----------|------|-------|
| | Positive | | Stable | | Négative | | |
| | Nombre | % | Nombre | % | Nombre | % | |
| Données 2021 | 178 | 14.5 | 854 | 69.7 | 193 | 15.8 | 1 225 |

2.2. Résultats régionaux

2.2.1. Moyennes régionales (en %)

| ES composant la référence nationale | Moyenne nationale |
|-------------------------------------|-------------------|
| 1 311 | 88 |

| Régions | Nombre d'ES avec effectif N>= 10 | Moyenne par région |
|-------------------------|----------------------------------|--------------------|
| Auvergne-Rhône-Alpes | 151 | 89 |
| Bourgogne-Franche-Comté | 64 | 86 |
| Bretagne | 62 | 90 |
| Centre-Val de Loire | 47 | 85 |
| Corse | 13 | 74 |
| Grand Est | 129 | 87 |
| Guadeloupe | 12 | 62 |
| Guyane | 4 | 60 |
| Hauts de France | 115 | 88 |
| Ile de France | 197 | 85 |
| Martinique | 8 | 50 |
| Mayotte | 1 | 79 |
| Normandie | 68 | 89 |
| Nouvelle Aquitaine | 125 | 91 |
| Occitanie | 124 | 91 |
| Océan Indien | 13 | 83 |
| PACA | 120 | 89 |
| Pays de la Loire | 58 | 91 |

2.3. Résultats par catégorie

2.3.1. Moyennes par catégorie d'établissement (en %)

| ES composant la référence nationale | Moyenne nationale |
|-------------------------------------|-------------------|
| 1 311 | 88 |

| Catégorie ES | Nombre d'ES avec effectif N>= 10 | Moyenne par catégorie |
|--------------|----------------------------------|-----------------------|
| CH | 575 | 87 |
| CHU | 141 | 84 |
| CLCC | 20 | 96 |
| PSPH/EBNL | 141 | 89 |
| Privé | 434 | 92 |

Retrouvez tous nos travaux sur
www.has-sante.fr

