



HAUTE AUTORITÉ DE SANTÉ

MESURER
& AMÉLIORER LA QUALITÉ

RAPPORT

IQSS - Coordination à la sortie et prise en charge de la douleur en MCO

Annexe au rapport complet

Résultats comparatifs détaillés
Campagne 2023 - Données 2022

Source dossier patient

14 décembre 2023

Descriptif de la publication

Titre	IQSS - Coordination à la sortie et prise en charge de la douleur en MCO Annexe au rapport complet Résultats comparatifs détaillés Campagne 2023 - Données 2022 Source dossier patient
Méthode de travail	
Objectif(s)	Annexe au rapport complet : Résultats nationaux des mesures des indicateurs de qualité et de sécurité des soins en médecine-chirurgie-obstétrique dont la chirurgie ambulatoire
Cibles concernées	
Demandeur	
Promoteur(s)	Haute Autorité de santé (HAS)
Pilotage du projet	
Recherche documentaire	
Auteurs	
Validation	Version du 14 décembre 2023
Actualisation	
Autres formats	

Ce document ainsi que sa référence bibliographique sont téléchargeables sur www.has-sante.fr 

Haute Autorité de santé – Service communication et information
5 avenue du Stade de France – 93218 SAINT-DENIS LA PLAINE CEDEX. Tél. : +33 (0)1 55 93 70 00
© Haute Autorité de santé – décembre 2023

Sommaire

Synthèse des résultats du thème	4
1. Qualité de la lettre de liaison à la sortie	5
1.1. Résultats nationaux	5
1.2. Résultats régionaux	7
1.3. Résultats par catégorie	8
2. Évaluation et prise en charge de la douleur	9
2.1. Résultats nationaux	9
2.2. Résultats régionaux	11
2.3. Résultats par catégorie	12

Synthèse des résultats du thème

Campagne	Qualité de la lettre de liaison à la sortie	Évaluation et prise en charge de la douleur
2023	59/100	89%

1. Qualité de la lettre de liaison à la sortie

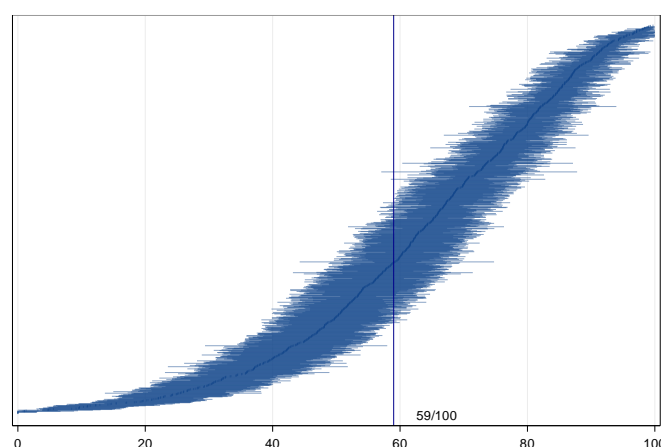
1.1. Résultats nationaux

1.1.1. Ensemble des dossiers analysés

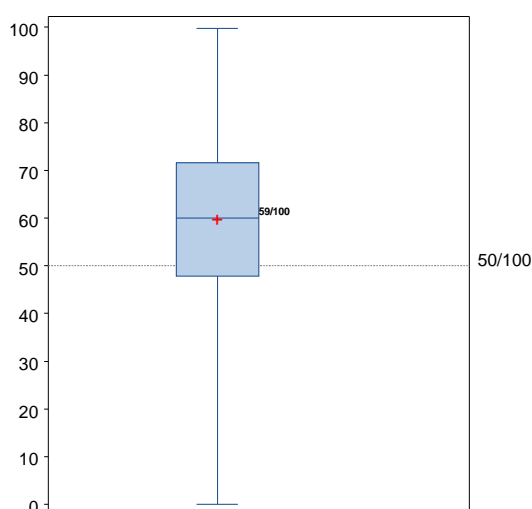
Nombre d'ES	1291
Nombre de dossiers	85 852
Moyenne	63/100

1.1.2. ES éligibles avec au moins 31 dossiers - Distribution des résultats

Nombre d'ES	1256
Nombre de dossiers	85 296
Moyenne pondérée ES	59/100
Résultat min obtenu par les ES	0/100
1er quartile	48/100
Médiane	60/100
3ème quartile	72/100
Résultat max obtenu par les ES	100/100



1.1.3. Représentation BoxPlot de la distribution



1.1.4. Positionnement par rapport à la moyenne nationale

	Indicateur Qualité de la lettre de liaison à la sortie						Total
	Moyenne nationale dépassée Classe A		Moyenne nationale atteinte Classe B		Moyenne nationale non atteinte Classe C		
	Nombre	%	Nombre	%	Nombre	%	
Données 2022	590	47.0	348	27.7	318	25.3	1 256

1.1.5. Positionnement par rapport à l'objectif de performance

	Indicateur Qualité de la lettre de liaison à la sortie						Total
	Objectif de performance dépassé Classe A		Objectif de performance atteint Classe B		Objectif de performance non atteint Classe C		
	Nombre	%	Nombre	%	Nombre	%	
Données 2022	208	16.6	252	20.1	796	63.4	1 256

1.1.6. Évolution par rapport au précédent recueil

	Indicateur Qualité de la lettre de liaison à la sortie						Total
	Positive		Stable		Négative		
	Nombre	%	Nombre	%	Nombre	%	
Données 2022	320	26.0	807	65.6	103	8.4	1 230

1.2. Résultats régionaux

1.2.1. Moyennes régionales en (/100)

ES composant la référence nationale	Moyenne nationale
1256	59

Régions	Nombre d'ES avec effectif N>= 31	Moyenne par région
Auvergne-Rhône-Alpes	148	59
Bourgogne-Franche-Comté	62	52
Bretagne	57	53
Centre-Val de Loire	46	52
Corse	11	60
Grand Est	116	54
Guadeloupe	9	39
Guyane	4	53
Hauts de France	113	65
Ile de France	189	65
Martinique	8	39
Mayotte	1	47
Normandie	66	50
Nouvelle Aquitaine	120	57
Occitanie	121	65
Océan Indien	13	64
PACA	115	68
Pays de la Loire	57	56

1.3. Résultats par catégorie

1.3.1. Moyennes par catégorie d'établissement (/100)

ES composant la référence nationale	Moyenne nationale
1 256	59

Catégorie ES	Nombre d'ES avec effectif N>= 31	Moyenne par catégorie
CH	543	54
CHU	139	57
CLCC	20	71
PSPH/EBNL	131	67
Privé	423	69

2. Évaluation et prise en charge de la douleur

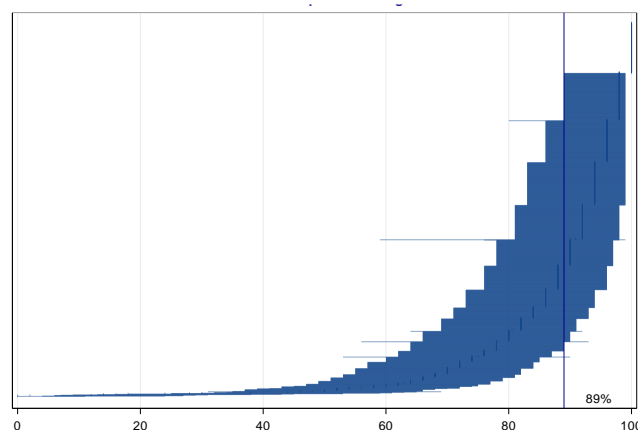
2.1. Résultats nationaux

2.1.1. Ensemble des dossiers analysés

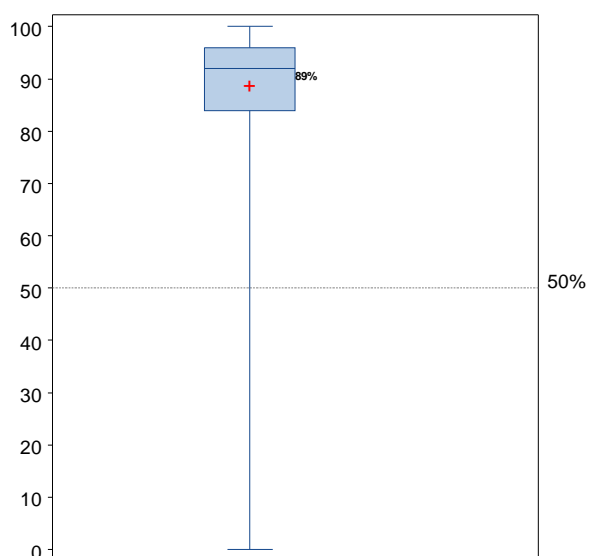
Nombre d'ES	1 292
Nombre de dossiers	64 343
Moyenne	89%

2.1.2. ES éligibles avec au moins 10 dossiers - Distribution des résultats

Nombre d'ES	1 291
Nombre de dossiers	64 337
Moyenne pondérée ES	89%
Résultat min obtenu par les ES	0%
1er quartile	84%
Médiane	92%
3ème quartile	96%
Résultat max obtenu par les ES	100%



2.1.3. Représentation BoxPlot de la distribution



2.1.4. Positionnement par rapport à la moyenne nationale

	Indicateur Évaluation et prise en charge de la douleur						Total
	Moyenne nationale dépassée Classe A		Moyenne nationale atteinte Classe B		Moyenne nationale non atteinte Classe C		
	Nombre	%	Nombre	%	Nombre	%	
Données 2022	171	13.2	963	74.6	157	12.2	1 291

2.1.5. Positionnement par rapport à l'objectif de performance

	Indicateur Évaluation et prise en charge de la douleur						Total
	Objectif de performance dépassé Classe A		Objectif de performance atteint Classe B		Objectif de performance non atteint Classe C		
	Nombre	%	Nombre	%	Nombre	%	
Données 2022	746	57.8	479	37.1	66	5.1	1 291

2.1.6. Évolution par rapport au précédent recueil

	Indicateur Évaluation et prise en charge de la douleur						Total
	Positive		Stable		Négative		
	Nombre	%	Nombre	%	Nombre	%	
Données 2021	176	13.9	999	79.1	88	7.0	1 263

2.2. Résultats régionaux

2.2.1. Moyennes régionales en %

ES composant la référence nationale	Moyenne nationale
1 291	89

Régions	Nombre d'ES avec effectif N>= 10	Moyenne par région
Auvergne-Rhône-Alpes	152	90
Bourgogne-Franche-Comté	65	86
Bretagne	59	91
Centre-Val de Loire	47	91
Corse	13	87
Grand Est	122	89
Guadeloupe	9	56
Guyane	6	39
Hauts de France	115	89
Ile de France	193	87
Martinique	8	57
Mayotte	1	78
Normandie	67	89
Nouvelle Aquitaine	123	90
Occitanie	121	91
Océan Indien	13	82
PACA	119	88
Pays de la Loire	58	90

2.3. Résultats par catégorie

2.3.1. Moyennes par catégorie d'établissement (en %)

ES composant la référence nationale	Moyenne nationale
1 291	89

Catégorie ES	Nombre d'ES avec effectif N>= 10	Moyenne par catégorie
CH	564	87
CHU	142	85
CLCC	20	96
PSPH/EBNL	135	91
Privé	430	94

Retrouvez tous nos travaux sur
www.has-sante.fr

